



2023-24 FCS Elementary School Afternoon School Bus Drop Off Information

Greetings Forsyth County Schools Elementary (K-5) Parents & Students!

Please know that our first priority is to make sure your child is safe & secure on the school bus at all times. This means making sure all FCS students, especially our elementary-aged (K-5) students, are getting off of the school bus safely in the afternoon—either on their own, with an older sibling, or by the bus driver releasing the student to the appropriate parent/guardian/authorized adult at the afternoon bus stop.

The FCS Transportation Department bus provides each FCS elementary school (K-5) student who rides the school bus with a color-coded S.O.A.R. (Safe, Orderly & Respectful) Student Bag Tag / Badge. This color-coded bag tag / badge provides all FCS school bus drivers with information for each student that will help ensure that student is released from the school bus safely every afternoon. The S.O.A.R. Student Bag Tag / Badge are attached to the student's book bag. It is important that the Student S.O.A.R. Student Bag Tag / Badge is attached to your elementary (K-5) child's book bag before boarding the school bus and remains intact while the child is riding the bus. Our S.O.A.R Student Bag Tag / Badges are color-coded as follows:

RED TAG: The **RED** Tag / Badge identifies a student allowed to get off the bus **ONLY** when a parent / guardian / authorized adult is at the afternoon bus stop to receive the student and walk the student home. Students identified with a **RED** badge holder will **ONLY** be released from the afternoon bus stop to a parent/guardian/authorized adult who shows the bus driver a copy of their FCS Student Bus Release Pass. The parent(s) of a student with a **RED** badge holder is provided an FCS Student Bus Release Pass in Infinite Campus Parent Portal.

It is the parent's responsibility to manage their child's FCS Student Bus Release Pass and be sure that any adult at the afternoon bus stop to pick up the child has a copy of the pass (either electronic or printed). The FCS Student Bus Release Pass will work exactly like an elementary school car rider number – in order for the bus driver to allow a student with a **RED tag/badge holder off of the bus in the afternoon, the parent/guardian/authorized adult receiving the student at the bus stop must show their FCS Student Bus Release Pass to their bus driver.**

YELLOW TAG: The **YELLOW** Bag Tag / Badge identifies a student allowed to get off the bus and walk home from the bus stop with an older sibling (who has a GREEN Bag Tag / Badge). A student identified with a **YELLOW** Bag Tag / Badge does not require a FCS Student Bus Release Pass, but will only be released from the bus when their older sibling is on the bus to walk home with them. The older sibling must have their Green Bag Tag / Badge affixed to their book bag. If the student's older sibling is not on the school bus, then the student with the **YELLOW** Bag Tag / Badge will be allowed to get off the bus **ONLY** if a parent / guardian / authorized adult is at the afternoon bus stop with a copy of that student's FCS Student Bus Release Pass to receive the student and walk the student home.

GREEN TAG: The **GREEN** Bag Tag / Badge identifies a student who is allowed to get off the bus and walk home from the bus stop unaccompanied. Students identified with a **GREEN** Bag Tag / Badge will be released from the afternoon bus stop without a parent / guardian/ authorized adult present.

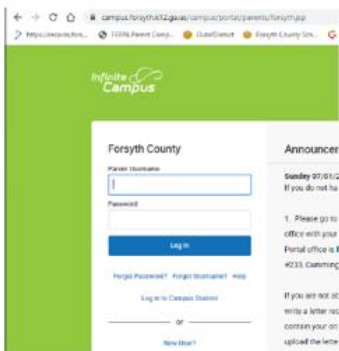
FCS Transportation Student Bus Release Pass

For our elementary (K-5) parents & families, the following are step-by-step directions you can use to access your FCS Student Bus Release Pass through your Infinite Campus Parent Portal account. A parent / guardian / authorized adult can show either a printed paper copy or a digital copy (IC Parent Portal, a screen shot / picture of the bus release pass from IC Parent Portal) of the FCS Student Bus Release Pass to the bus driver. If the FCS Student Bus Release Pass is not presented to the driver when required, then the student will be return to the school to ensure their safety.

If you have any questions or would like assistance, please contact your school's FCS District Supervisor, **Deanna Bowen** at **678-965-5038** ext. **501202** or email **dbowen@forsyth.k12.ga.us**

1. Login to your Parent Portal account or go to your Campus Parent app on your smart phone.

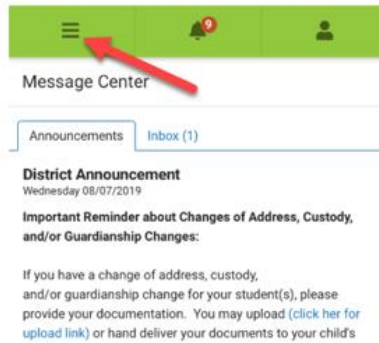
Parent Portal on a computer:



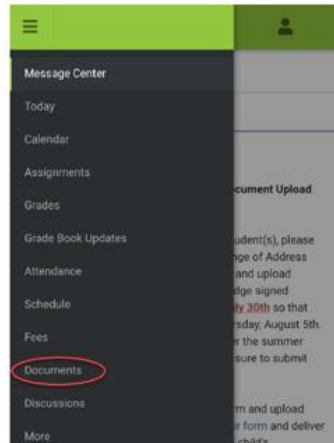
Campus Parent on a smart phone:



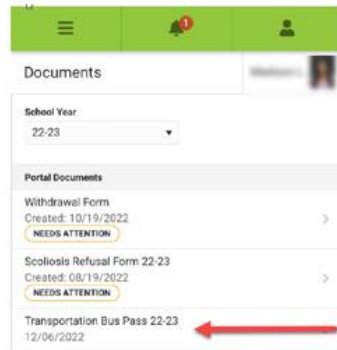
2. Once you log in, you arrive at the Message Center. Click on the 3 lines in the green area in the top left corner.



3. The dropdown menu will appear, and then select the Documents option.



4. Find the document that is titled Transportation Bus Pass in the correct school year. Click on this document.



5. The bus pass will open, and you can screenshot it on your phone, print it off, and/or return to it as needed. Only guardians of the student will be able to access this document on Parent Portal.



Student ID: 12345
Student Name: Example Student
PM Route: 117103
PM Designated Stop: James Burgess Road
Student Tag Color: Red

The attached SOAR Student Release Pass must be presented to the bus driver at the designated bus stop by the parent, or other authorized person. The pass maybe printed or saved on a phone/tablet, etc. You can email this pass or print multiple copies as needed. Parents/Guardians are responsible for managing their child's pass and distributing it to authorized persons you wish to receive your child.



2023-24 FCS Elementary School Información para dejar el autobús escolar por la tarde

¡Saludos padres y estudiantes de las escuelas primarias del condado de Forsyth (K-5)! Tenga en cuenta que nuestra primera prioridad es asegurarnos de que su hijo esté seguro en el autobús escolar en todo momento. Esto significa asegurarse de que todos los estudiantes de FCS, especialmente nuestros estudiantes de primaria (K-5), se bajen del autobús escolar de manera segura por la tarde, ya sea solos, con un hermano mayor o con el conductor del autobús dejando al estudiante al padre/tutor/adulto autorizado apropiado en la parada de autobús de la tarde.

El autobús del Departamento de Transporte de FCS proporciona a cada estudiante de escuela primaria (K-5) de FCS que viaja en el autobús escolar un código de color S.O.A.R. (Seguro, Ordenado y Respetuoso) Etiqueta / Distintivo para Bolsa de Estudiante. Esta etiqueta/distintivo de equipaje con código de colores proporciona a todos los conductores de autobuses escolares de FCS información para cada estudiante que ayudará a garantizar que el estudiante salga del autobús escolar de manera segura todas las tardes. El S.O.A.R. La etiqueta / insignia de la bolsa del estudiante se adjunta a la bolsa de libros del estudiante. Es importante que el Estudiante S.O.A.R. La etiqueta/distintivo para la mochila del estudiante se adjunta a la mochila de su hijo de primaria (K-5) antes de abordar el autobús escolar y permanece intacta mientras el niño viaja en el autobús. Nuestras etiquetas/distintivos para bolsas de estudiantes S.O.A.R están codificadas por colores de la siguiente manera:

ETIQUETA ROJA: La etiqueta/insignia **ROJA** identifica a un estudiante que puede bajarse del autobús SOLAMENTE cuando un padre/tutor/adulto autorizado está en la parada del autobús de la tarde para recibir al estudiante y acompañarlo a casa. Los estudiantes identificados con un gafete **ROJO** SOLAMENTE serán entregados de la parada del autobús de la tarde a un padre/tutor/adulto autorizado que le muestre al conductor del autobús una copia de su Pase de salida del autobús para estudiantes de FCS. A los padres de un estudiante con un gafete **ROJO** se les proporciona un pase de salida del autobús para estudiantes de FCS en el Portal para padres de Infinite Campus.

Es responsabilidad de los padres administrar el pase de salida del autobús para estudiantes de FCS de su hijo y asegurarse de que cualquier adulto en la parada del autobús de la tarde para recoger al niño tenga una copia del pase (ya sea electrónico o impreso). El Pase de salida del autobús para estudiantes de FCS funcionará exactamente como un número de pasajero de la escuela primaria: para que el conductor del autobús permita que un estudiante con una etiqueta/porta credencial ROJA se baje del autobús por la tarde, el padre/tutor/adulto autorizado que recibe el estudiante en la parada del autobús debe mostrar su Pase de salida del autobús para estudiantes de FCS al conductor del autobús.

ETIQUETA AMARILLA: La etiqueta/distintivo de equipaje **AMARILLA** identifica a un estudiante que puede bajarse del autobús y caminar a casa desde la parada del autobús con un hermano mayor (que tiene una etiqueta/distintivo de equipaje VERDE). Un estudiante identificado con una etiqueta/insignia de equipaje **AMARILLA** no requiere un pase de salida del autobús para estudiantes de FCS, pero solo será liberado del autobús cuando su hermano mayor esté en el autobús para caminar a casa con ellos. El hermano mayor debe tener su etiqueta de bolsa verde / insignia adherida a su mochila. Si el hermano mayor del estudiante no está en el autobús escolar, entonces el estudiante con la etiqueta/distintivo de equipaje **AMARILLO** podrá bajarse del autobús **SOLAMENTE** si un padre/tutor/adulto autorizado está en la parada del autobús de la tarde con una copia de ese permiso.

Pase de salida del autobús para estudiantes de FCS del estudiante para recibir al estudiante y acompañarlo a casa.

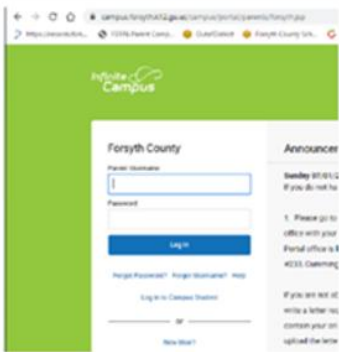
ETIQUETA VERDE: La etiqueta/distintivo de bolsa **VERDE** identifica a un estudiante que puede bajarse del autobús y caminar a casa desde la parada del autobús sin acompañante. Los estudiantes identificados con una etiqueta de equipaje/insignia **VERDE** saldrán de la parada de autobús de la tarde sin la presencia de un padre/tutor/adulto autorizado.

Pase de salida del autobús para estudiantes de transporte de FCS

Para nuestros padres y familias de primaria (K-5), las siguientes son instrucciones paso a paso que puede usar para acceder a su Pase de salida del autobús para estudiantes de FCS a través de su cuenta del Portal para padres de Infinite Campus. Un padre/tutor/adulto autorizado puede mostrar una copia impresa en papel o una copia digital (IC Parent Portal, una captura de pantalla/imagen del pase de salida del autobús del IC Parent Portal) del Pase de salida del autobús para estudiantes de FCS al conductor del autobús. Si no se presenta el pase de salida del autobús para estudiantes de FCS al conductor cuando sea necesario, el estudiante será devuelto a la escuela para garantizar su seguridad.

Si tiene alguna pregunta o desea recibir ayuda, comuníquese con la supervisora del distrito de FCS de su escuela, Deanna Bowen al 678-965-5038 ext.501202

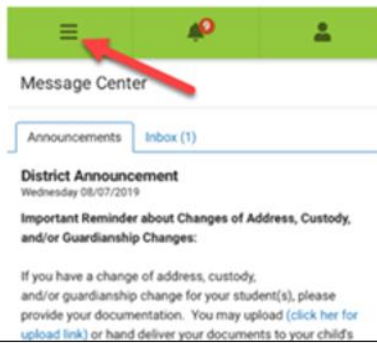
1. Inicie sesión en su cuenta del Portal para padres o vaya a su aplicación Campus Parent en su teléfono inteligente.



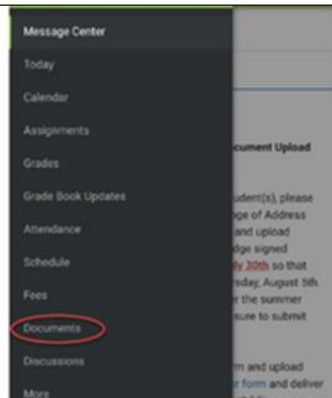
Campus Parent en un teléfono inteligente:



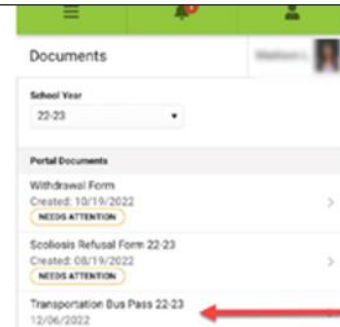
2. Una vez que inicie sesión, llegará al Centro de mensajes. Haga clic en las 3 líneas en el área verde en la esquina superior



3. Aparecerá el menú desplegable y luego seleccione la opción Documentos.



4. Busque el documento que se titula Pase de autobús de transporte en el año escolar correcto. Haga clic en este documento.



5. Se abrirá el pase de autobús y puede capturarlo en su teléfono, imprimirlo y/o regresar a él según sea necesario. Solo los tutores del estudiante podrán acceder a este documento en el Portal para padres.



The attached SOAR Student Release Pass must be presented to the bus driver at the designated bus stop by the parent, or other authorized person. The pass may be printed or saved on a phone/tablet, etc. You can email this pass or print multiple copies as needed. Parents/Guardians are responsible for managing their child's pass and distributing it to authorized persons you wish to receive your child.