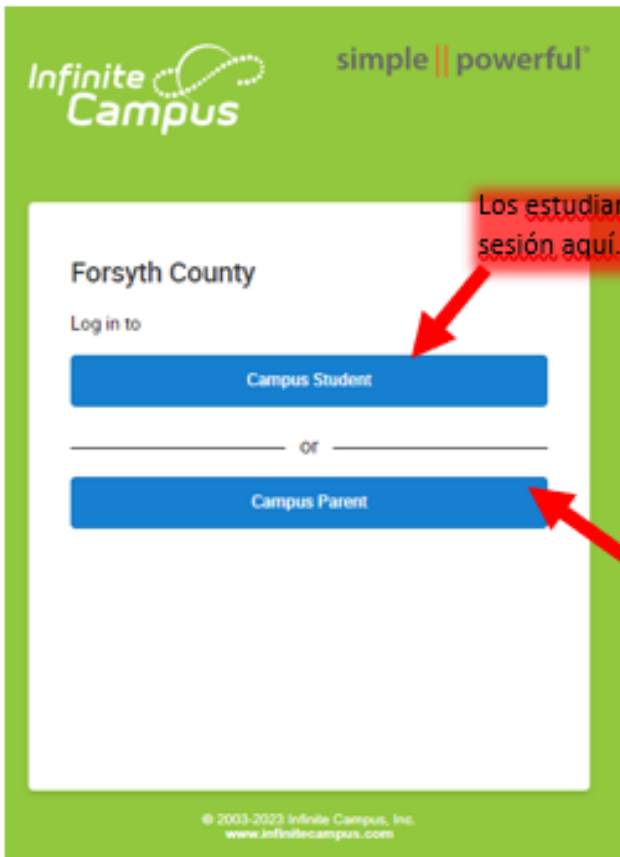


## Visualización de boletas de calificaciones

1. Inicie sesión en su cuenta del Portal para padres. Puede acceder a su inicio de sesión yendo a [www.forsyth.k12.ga.us](http://www.forsyth.k12.ga.us) y haciendo clic en Portal para padres (Infinite Campus) dentro de Enlaces populares.





Los estudiantes inician sesión aquí.

Los padres inician sesión aquí.

## Forsyth County

Single Sign-On (SSO)

or

Parent Username

Password

Log In

## Announcements

Thursday 06/30/2022

Please [click here](#) for Par

Thursday 06/30/2022

**Parent Portal Activation**

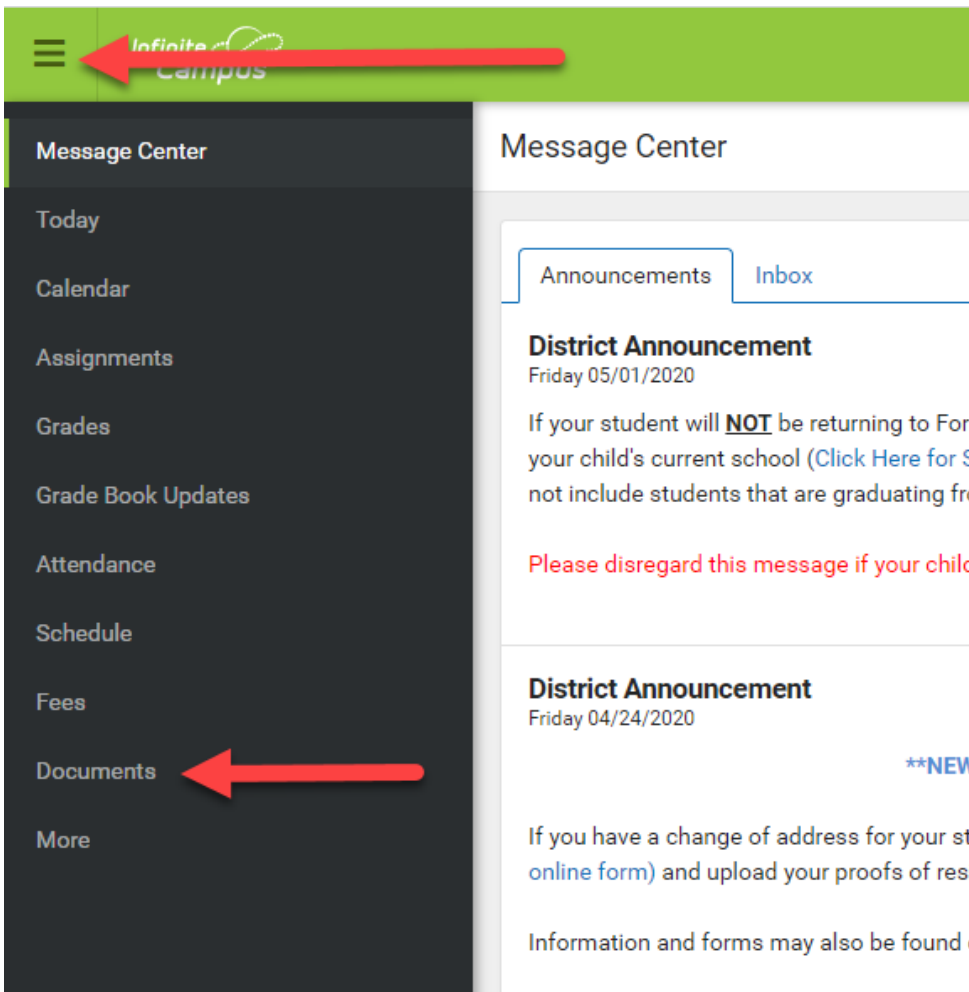
address on file) that is no

email provides a web link t

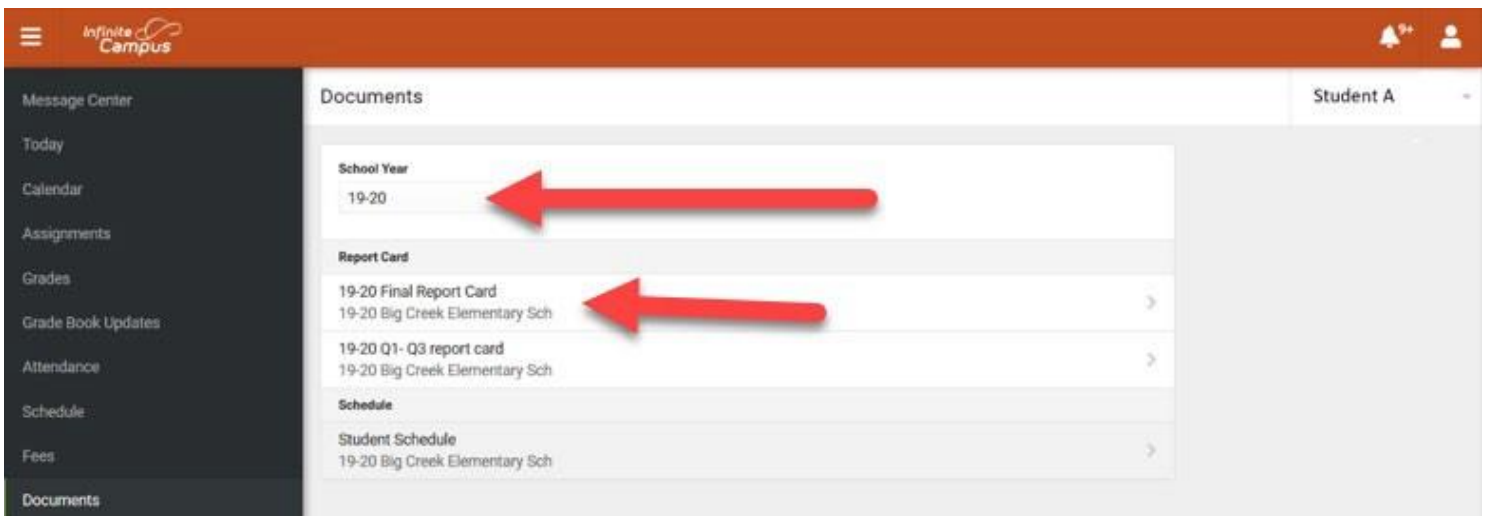
your Spam/Junk folder if y

Padres, pongan su nombre de usuario y contraseña aquí.

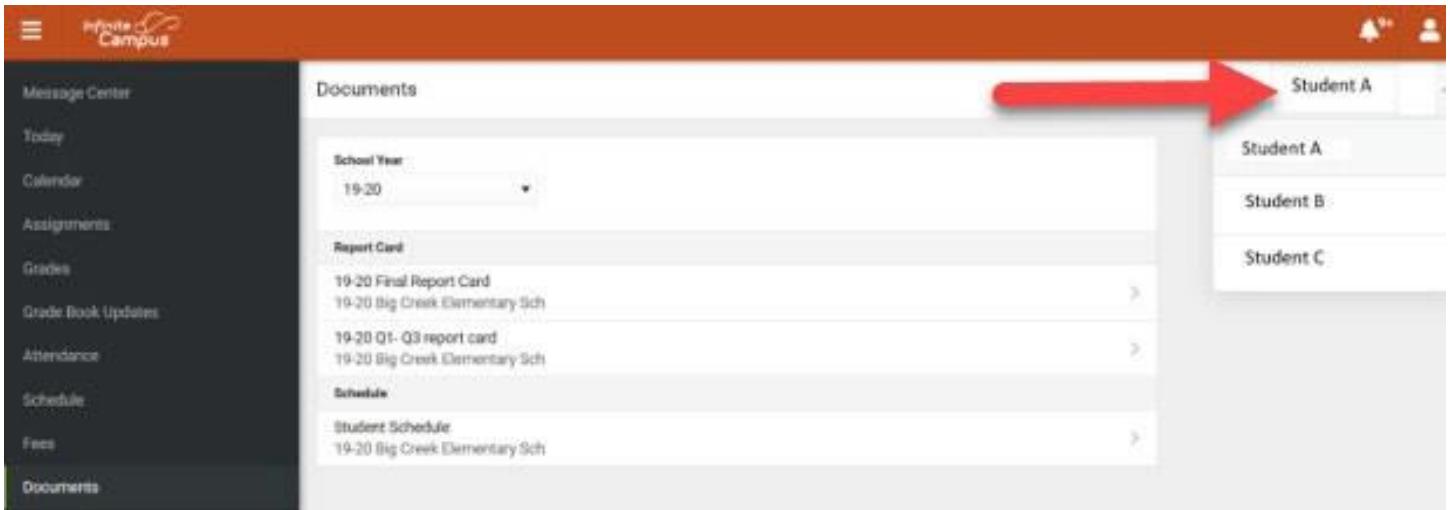
- Si está en la aplicación de su teléfono, haga clic en las 3 líneas en la parte superior para expandir las opciones del menú y luego vaya a Documentos. Si está en su computadora, vaya a la opción Documentos en el menú de la izquierda.



- Dentro de Documentos, verá algunos elementos. Asegúrese de estar en el año escolar actual. Seleccione la opción Tarjeta de informe.



- Si tiene más de un estudiante en las escuelas del condado de Forsyth. Cambie al estudiante haciendo clic en el nombre en la esquina superior derecha y aparecerá una lista de sus otros estudiantes. Seleccione el siguiente estudiante de la lista desplegable.



- Si desea imprimir una copia de la boleta de calificaciones de su estudiante, después de que la boleta de calificaciones se abra en una nueva pantalla, coloque el cursor cerca de la parte superior de la página y, a continuación, haga clic en el icono de impresión en la esquina superior derecha y seleccione la impresora.

