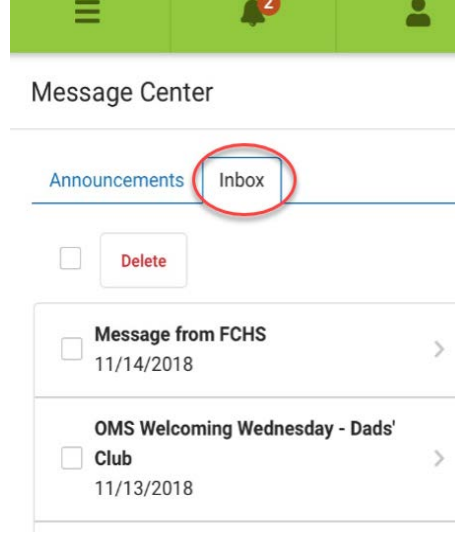
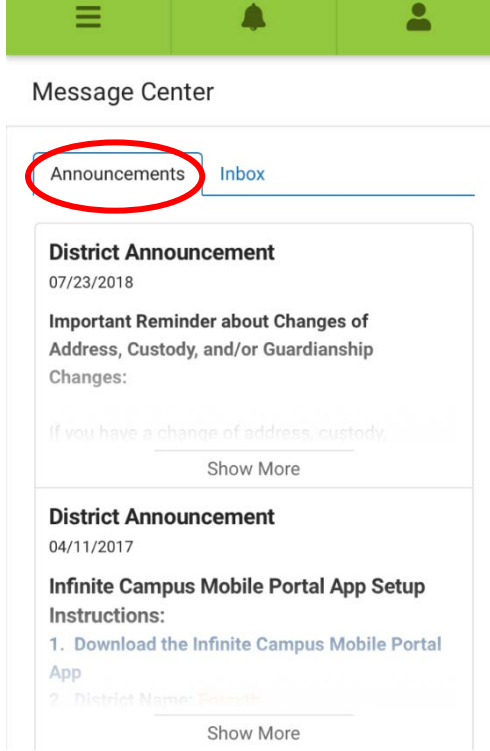
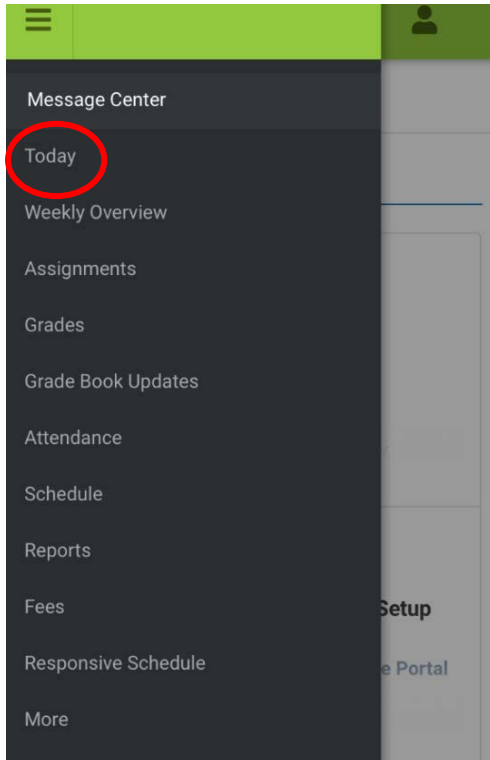


Veli Sitesinde Dolaşma - Ders Programı, Öğretmenin İletişim Bilgileri ve Notlar

1. Uygulamaya giriş yaptığımızda ilk bu ekran görünür. Bu ekranda bölge okulları yönetimi duyuruları ile okul duyuruları arasında gidip gelebilirsiniz. Bölge okulları yönetimin duyuruları Announcements (Duyurular) sekmesi altında, okul iletileri ise Inbox (Gelen Kutusu) altında yer alır. Sol köşedeki 3 yatay çizgi üzerine basınız. Bu 3 çizgi size uygulamada diğer yerlere gitmenizde yardımcı olacaktır.



2. Aşağıdaki ekran oluşur. Listedeki uygun seçeneği seçiniz. Öğrencinin bugünkü ders programını görmek isterseniz, "Today" (Bugün) seçeneğini seçiniz.



3. Ders Programı Bu görüntülemeye birkaç seçenek vardır.
- Sağ köşede, ders programı açık olan öğrenci görülür. Birden fazla öğrenci çocuğunuz varsa, aşağı okuna tıklayarak ve diğer öğrenciyi seçerek değiştirebilirsiniz.
 - İstediğiniz öğrenciye geldiğinizde, listelenen ders programı o günün programıdır. Ders süreleri ve ders adı sırayla listelenir.

Today 11/13

son L.

No Assignments

Q2 (10/12 - 12/20)

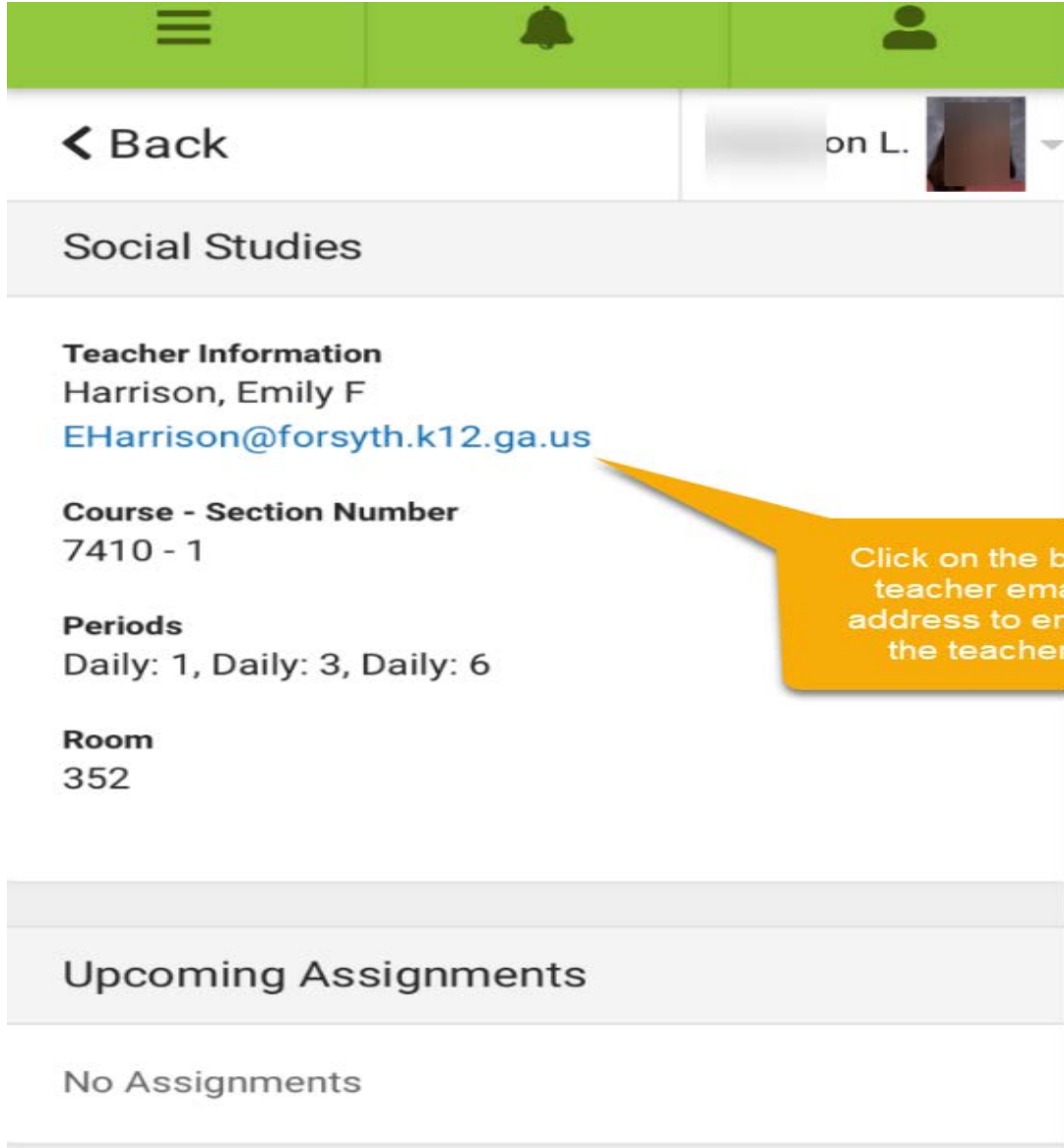
1	Social Studies
9:00AM - 9:54AM	Rm: 352
2	Mathematics
9:54AM - 10:48AM	Rm: 366
3	Literacy Reading
10:48AM - 11:42AM	Rm: 734
4	Science
11:42AM - 1:03PM	Rm: 340
5	Language Arts
1:03PM - 1:57PM	Rm: 735

Change selected student here.

Classes are listed in the period order with times and room locations

To find teacher contact information for a specific class, click on the blue subject name.

- c. Belli bir öğretmenle iletişime geçmek isterseniz, mavi ders adına tıklayınız; aşağıdaki ikinci ekran görünür. Öğretmenin mavi renkli e-posta adresine tıklayınız; sizin için öğretmene gönderebileceğiniz bir e-posta kendiliğinden oluşacaktır.



Teacher Information
Harrison, Emily F
EHarrison@forsyth.k12.ga.us

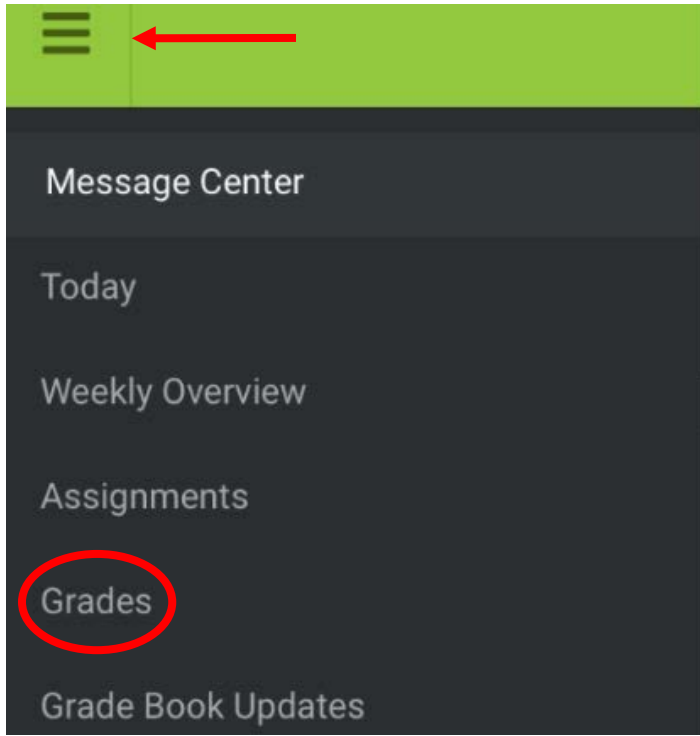
Course - Section Number
7410 - 1

Periods
Daily: 1, Daily: 3, Daily: 6

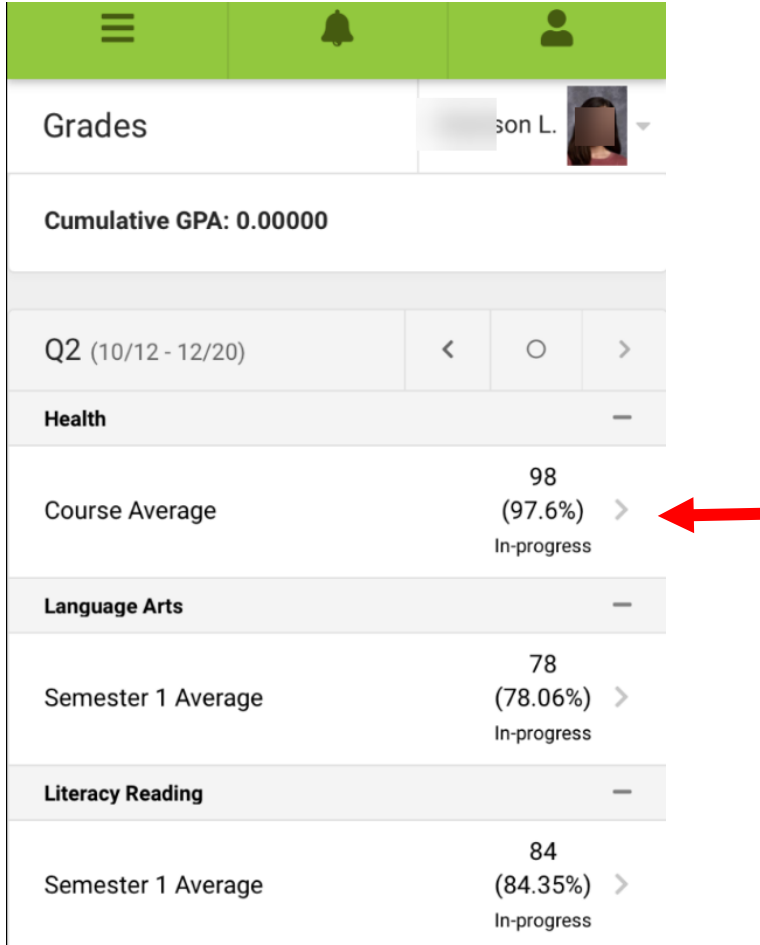
Room
352

Upcoming Assignments
No Assignments

4. Öğrencinin güncel notlarını görmek için, 3 çizgiye ve sonra da "Grades" (Notlar) üzerine tıklayınız.



5. Güncel ders ortalamaları görünür. Ders notunun ayrıntılarını görmek için, ders ortalaması notunun yanındaki oka tıklayınız.



6. Summative (Son Not Ortalaması) ya da Formative (Ara Not Ortalaması) yanındaki + işaretine tıklayarak not ayrıntılarını genişletebilirsiniz. "Summative" notlar sınav notları gibi ve "Formative" notlar ders ödev notları gibidir. "Summative" notlar, lise dersleri ortalamasının %75'ini ve ortaokul dersleri ortalamasının %80'ini oluşturur. "Formative" notlar, lise dersleri ortalamasının %25'ini ve ortaokul dersleri ortalamasının %20'sini oluşturur.

Grade	Weight	
98 (97.6%) In-progress		
Summative 97/100 (97%)	80	+
Formative 300/300 (100%)	20	-
Choosing the best Lesson 3 Quiz Due: Today		>
Choosing the Best Lesson 2 Quiz Due: 11/09		>
Choosing the Best Lesson 1 Quiz Due: 11/07		>
Problem Solving Nearpod Due: 10/25	100/100 (100%)	>
Emotional Health Nearpod Due: 10/24	100/100 (100%)	>