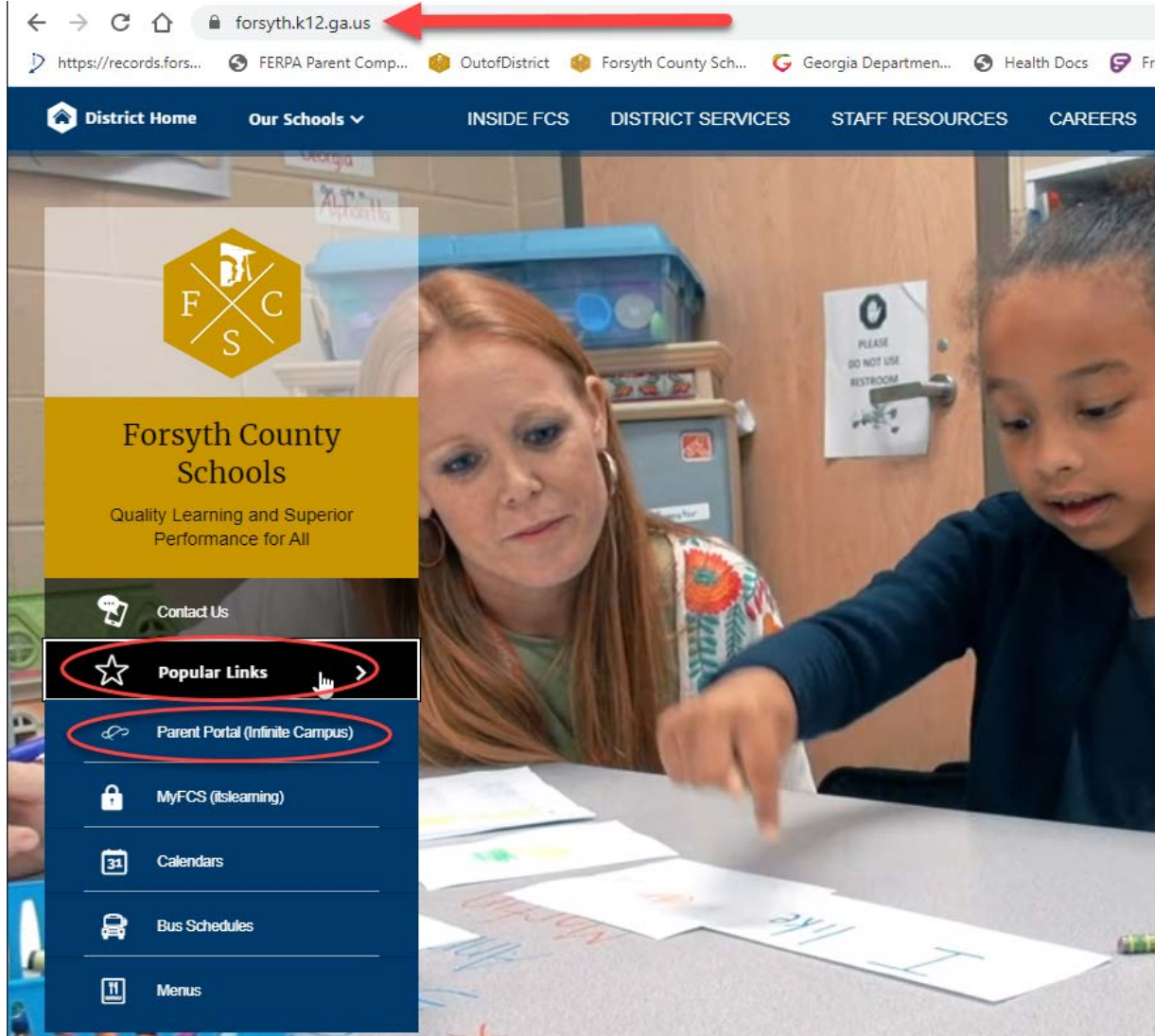


## Parent Portal (Veliler Sitesi) İşlem Bilgileri – Kişileri Ekleme

1. [www.forsyth.k12.ga.us](http://www.forsyth.k12.ga.us) sitesine gidiniz ve **Popular Links (En Çok Tıklanılan Bağlantılar)** menüsünü bulduktan sonra, **Parent Portal (Infinite Campus) (Veliler Sitesi (Sınırsız Yerleşke))** seçeneğine tıklayınız. Başka bir yöntem olarak, telefonunuzun Campus Parent uygulamasından üye girişi yapabilirsiniz.



2. Okul tarafından belirlenmiş “Parent Portal” kullanıcı ismi ve şifresini giriniz. “Parent Portal” kullanıcı adınız ve şifreniz yoksa, çocuğunuzun bilgilerine erişebilmek için, geçerli bir resimli kimlik belgesi ile okula gidip size özel kullanıcı adı ve şifresi almanız gerekmektedir. Ailenizdeki okuyan tüm çocukların bilgileri için sadece bir tane “Parent Portal” hesabı gerekir.

**Infinite Campus**

**Forsyth County**

Parent Username

Password

**Log In**

[Forgot Password?](#) [Forgot Username?](#) [Help](#)

[Log In to Campus Student](#)

or

[New User?](#)

**Friday 05/08/2020**

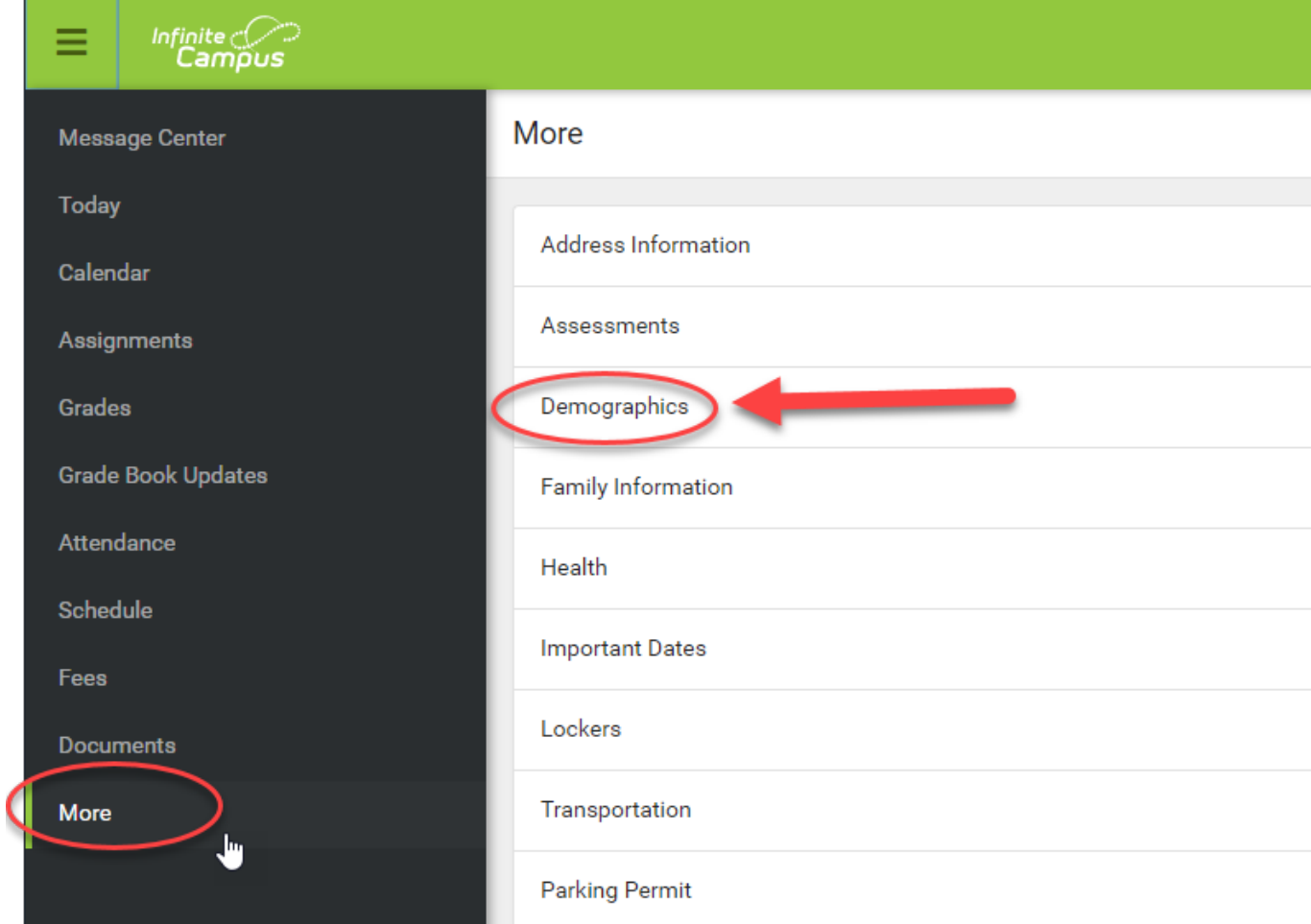
If you do not have a Parent Portal account please

1. Please write a letter requesting that your activation contain your original, signature, child(ren)'s name (picture id. You may upload ([Click Here for the Security letter with attachment for processing.](#)
2. Use your Activation Key to create an account for

[Click Here for Parent Portal Request Instructions](#)

**Type in your username and password. Then, click Log In.**

3. Sol sütünadaki More (Daha Fazla Bilgi) ve sonra da Demographics (Toplumsal Veriler) seçeneğine tıklayınız. Demographics bölümünden, çocuğunuzla ilgili kişilerin bilgilerini güncelleyebilirsiniz. Ayrıca bu bölümden, bir kişiyi çıkarabilirsiniz. Her türlü değişikliğin Student Information Department (Öğrenci Bilgisi Şubesi) tarafından onaylandığını ve şubeye sunulan veli / koruyucu bilgilerinin ve bunun yanı sıra velayet anlaşmasının (geçerli ise) incelenerek doğrulandığını lütfen göz önünde bulundurunuz.



3a. Kişi eklemek için, sayfanın altındaki add (ekle) tuşuna tıklayınız. Gerekli olan bilgiyi doldurunuz ve add (ekle) tuşuna tıklayınız.

### Student Demographics

**\*\*\*\*When adding a new contact, add at least one photo for the contact.**

**\*Spouses/Significant others are not listed as guardians of each other.**  
**\*Siblings are not listed as guardians of each other.**

---


Legal Name

Birthday

Gender

### Non-Household Relationships

There are no contacts for this student.



**Add Contact**

First Name \*

Last Name \*

Middle Name

Suffix

Gender \*

Cell Phone

Work Phone

Other Phone

Email Address

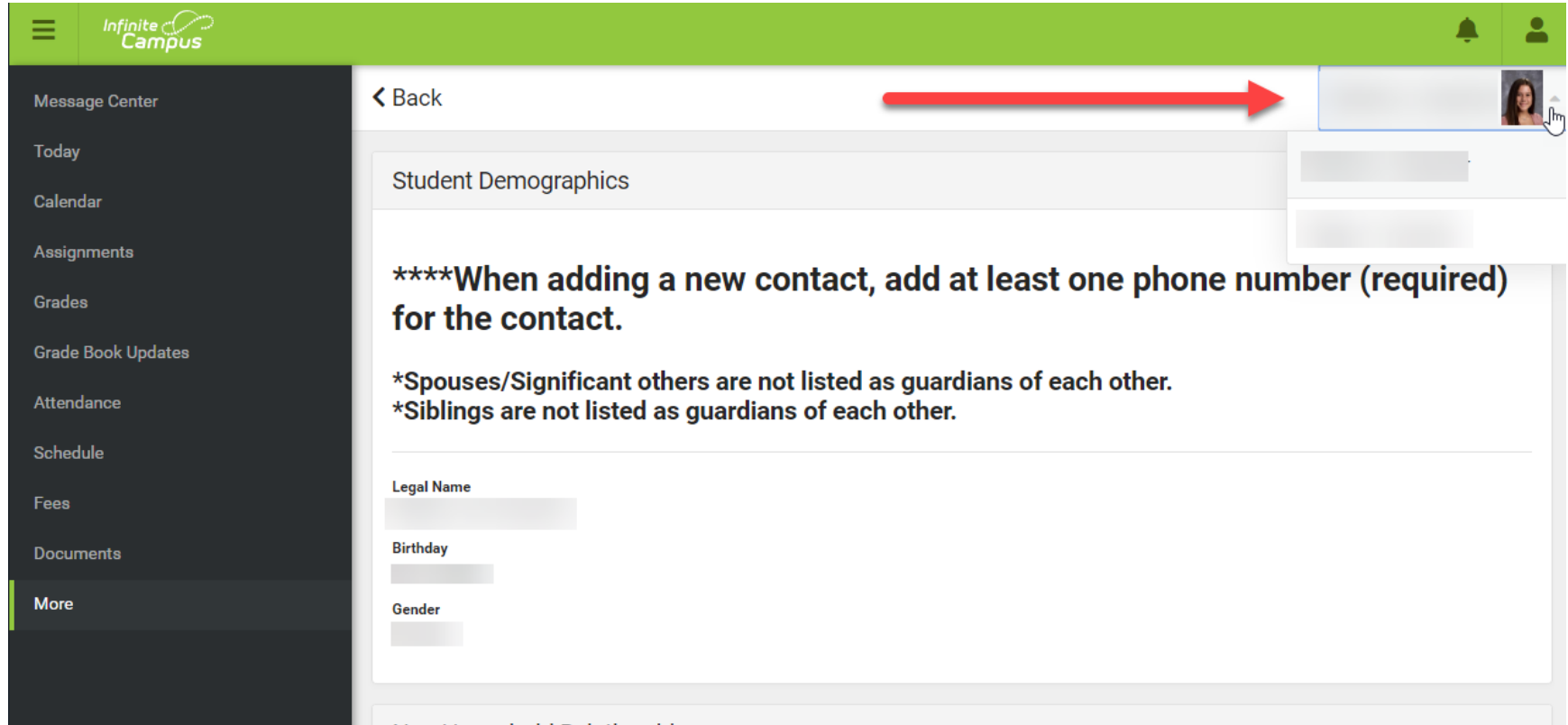
Secondary Email Address

Relationship Type \*  
Relationship between this person and

**Öğrencinin ilgili kişilerinin bilgilerinin güncellemeleri ancak yasal belgede belirtildiği gibi, eğitimsel karar verme hakları olan veli / koruyucu tarafından düzenlenirse tamamlanabilir. Velayeti olmayan veli / koruyucu tarafından yapılan talep veya güncellemeler işleme girilmez.**

**Daha fazla bilgi için lütfen Cindy Little'ın [clittle@forsyth.k12.ga.us](mailto:clittle@forsyth.k12.ga.us) e-posta adresinden veya 678-947-0863 dahili numara 312253 telefon numarasından iletişime geçiniz.**

3b. Ailenizde birden fazla okuyan çocuğunuz varsa, ilgili kişiyi her iki çocuk için de eklemeniz gerekmektedir. Sayfanın sağ üst köşesinde bulunan çocuğunuzun adına tıklayarak diğer çocuğu seçebilirsiniz. Diğer çocuk seçildikten sonra, adımları izleyerek ilgili kişiyi ekleyiniz.



The screenshot displays the Infinite Campus mobile application interface. On the left, a dark sidebar menu lists various navigation options: Message Center, Today, Calendar, Assignments, Grades, Grade Book Updates, Attendance, Schedule, Fees, Documents, and More. The main content area is titled 'Student Demographics' and contains a form with the following text:

**\*\*\*\*When adding a new contact, add at least one phone number (required) for the contact.**

**\*Spouses/Significant others are not listed as guardians of each other.**  
**\*Siblings are not listed as guardians of each other.**

The form includes input fields for 'Legal Name', 'Birthday', and 'Gender'. In the top right corner of the main content area, there is a profile picture of a woman, which is highlighted by a red arrow pointing to it from the left. This profile picture is likely used to select a specific child from a family.