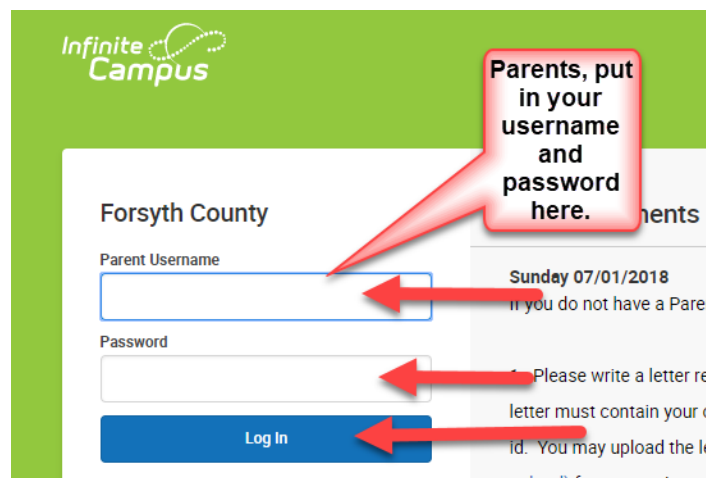
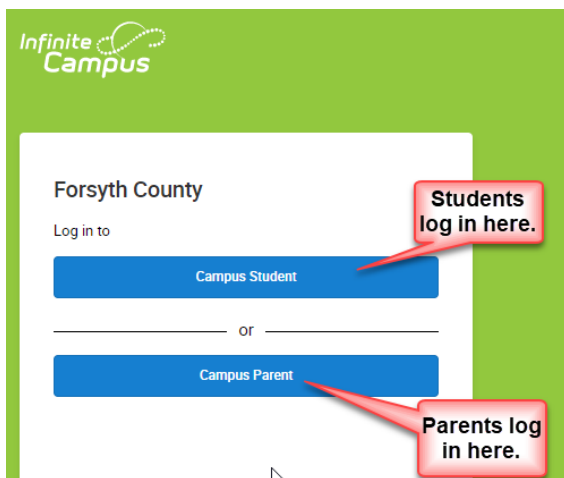
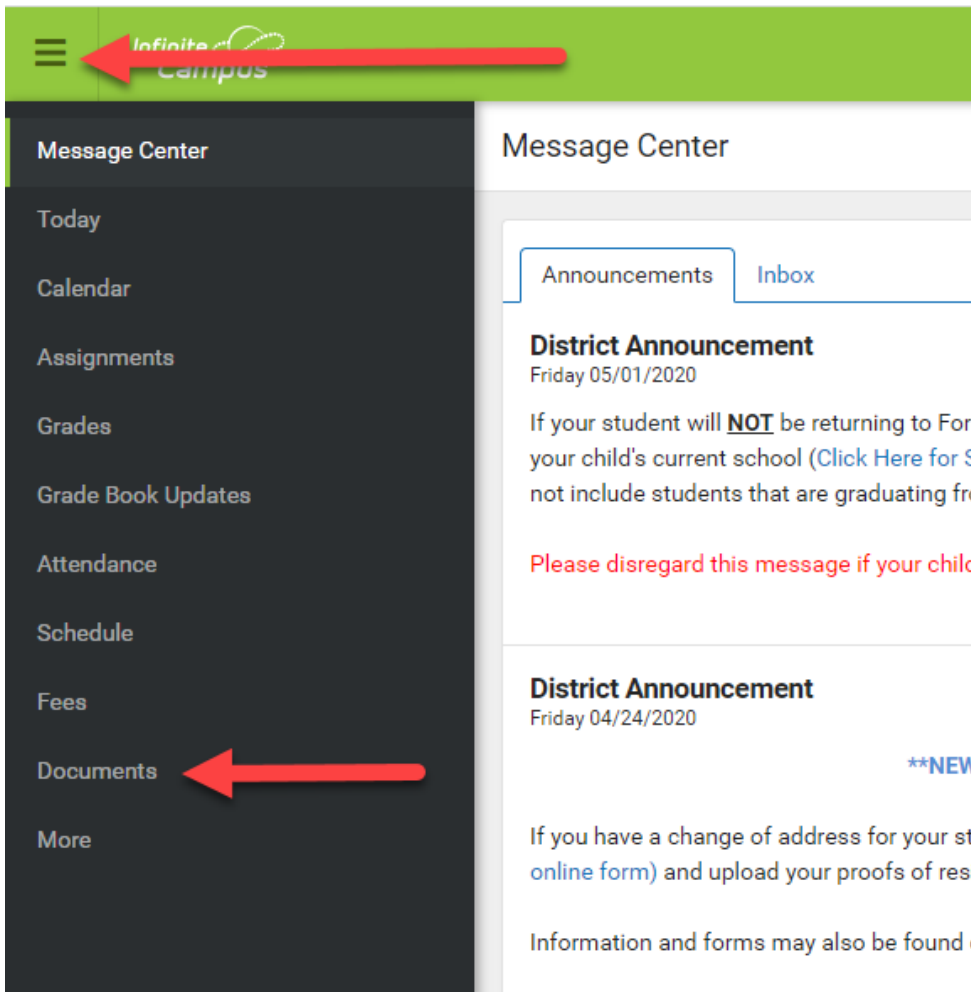


查看年末成绩单

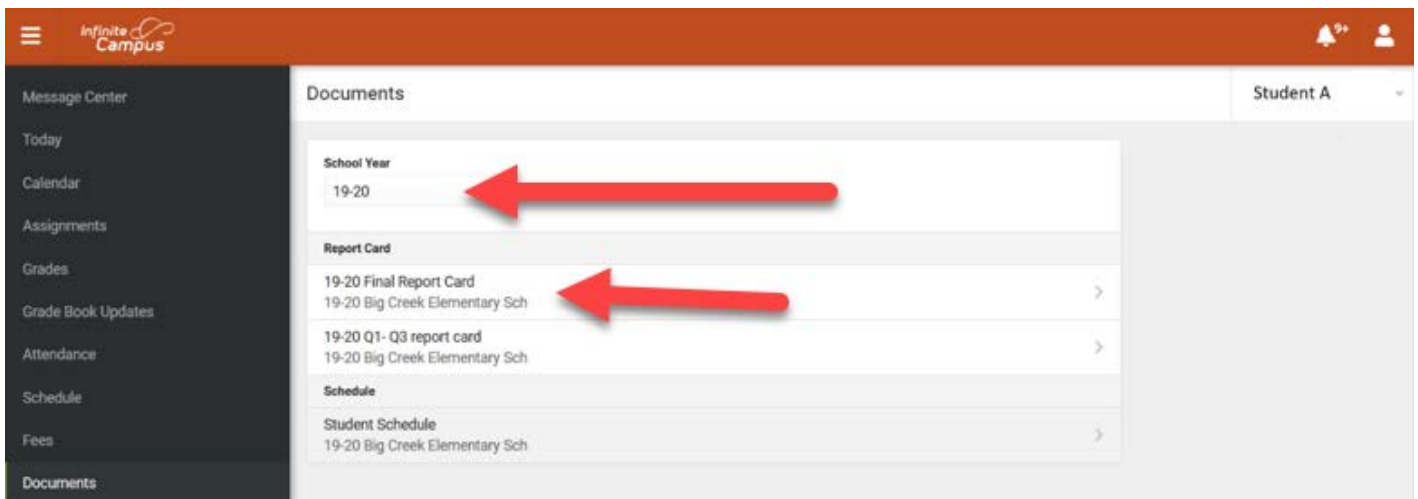
1. 登录您的家长门户网站账户。您可以登录网站 www.forsyth.k12.ga.us, 单击 **Popular Links** (热门链接) 内的 **Parent Portal (Infinite Campus)** (家长门户网站 (无限校园)), 进行登录。



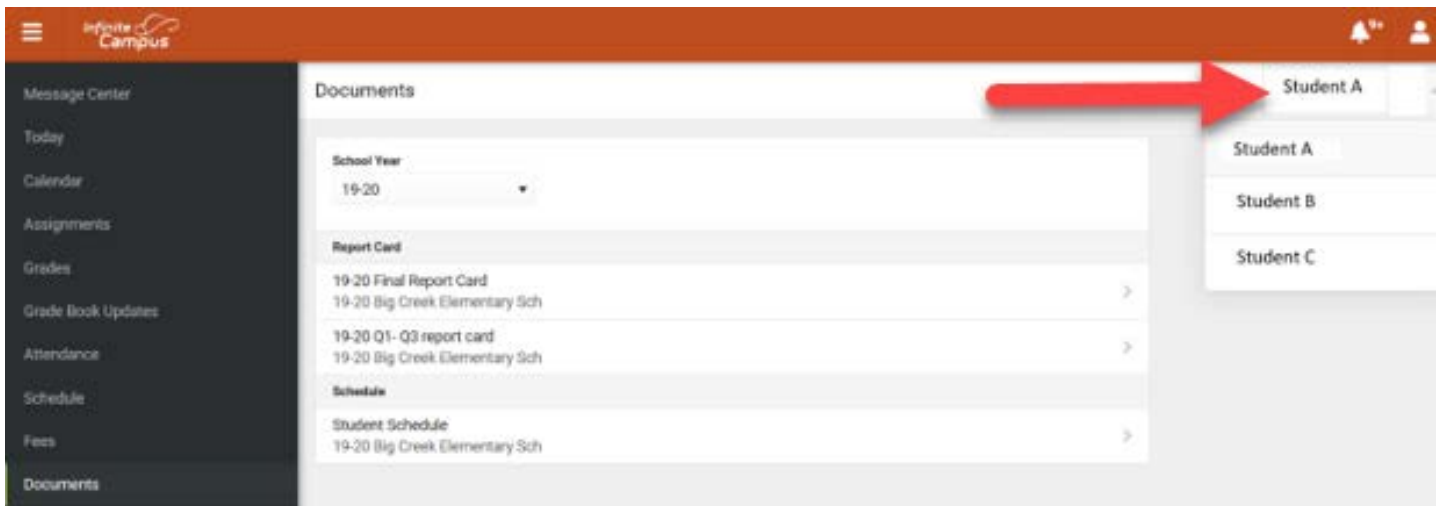
2. 如果您使用手机应用程序，请单击顶部的三条平行线，展开菜单选项，然后进入 **Documents**（文件）。如果您使用电脑，请选择左侧菜单的 **Documents**（文件）选项。



3. 您将在 **Documents**（文件）内看到一些菜单项。确保您选择 **19-20** 学年。选择 **19-20 Final Report Card**（**19-20** 学年最终成绩单）。就小学而言，您将看到 **Q1-Q3**（第 1 学季-第 3 学季）成绩单，这样您就可以查看年末成绩单和以前评分时期的标准成绩单。



- 如果您在福赛斯县学校有一位以上的学生。单击右上角的姓名以更改学生，然后将显示其他学生的列表。从下拉列表选择下一位学生。



- 如果您想打印学生成绩单的副本，请在新页面打开成绩单后，将鼠标悬停在页面顶部附近，然后单击右上角的打印图标，选择打印机。

