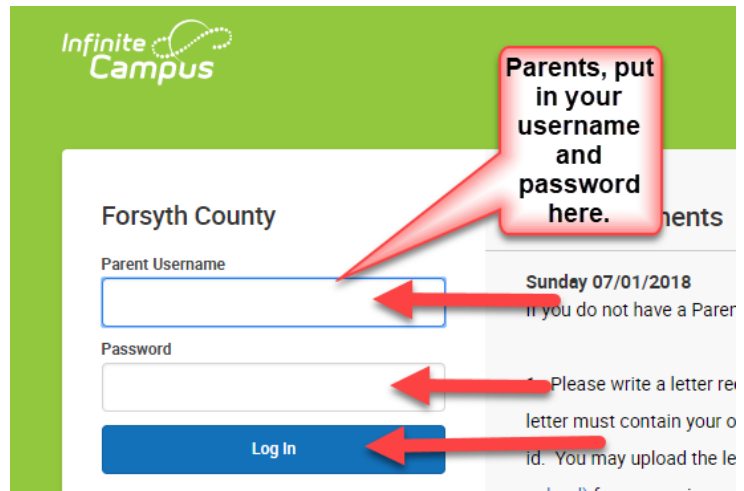
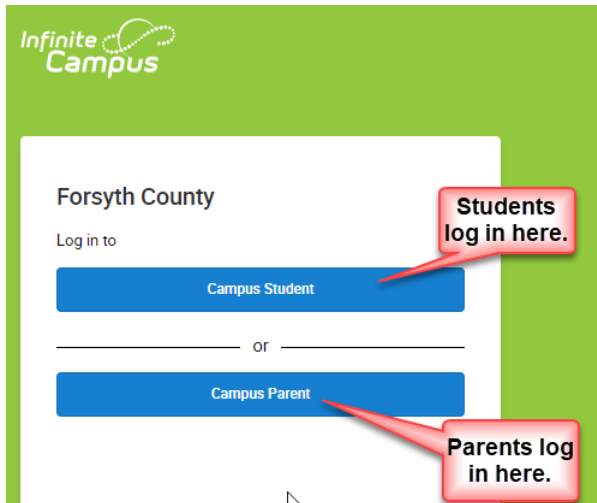
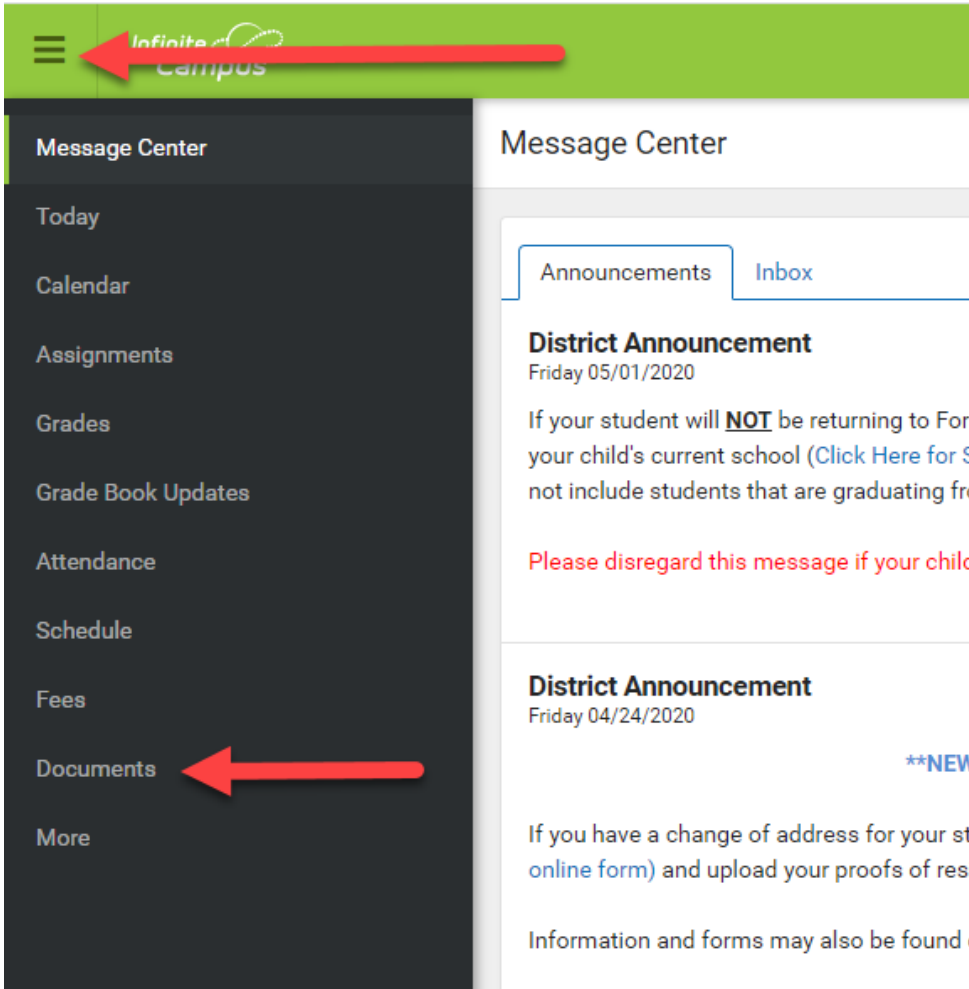


학년말 통지표 보기

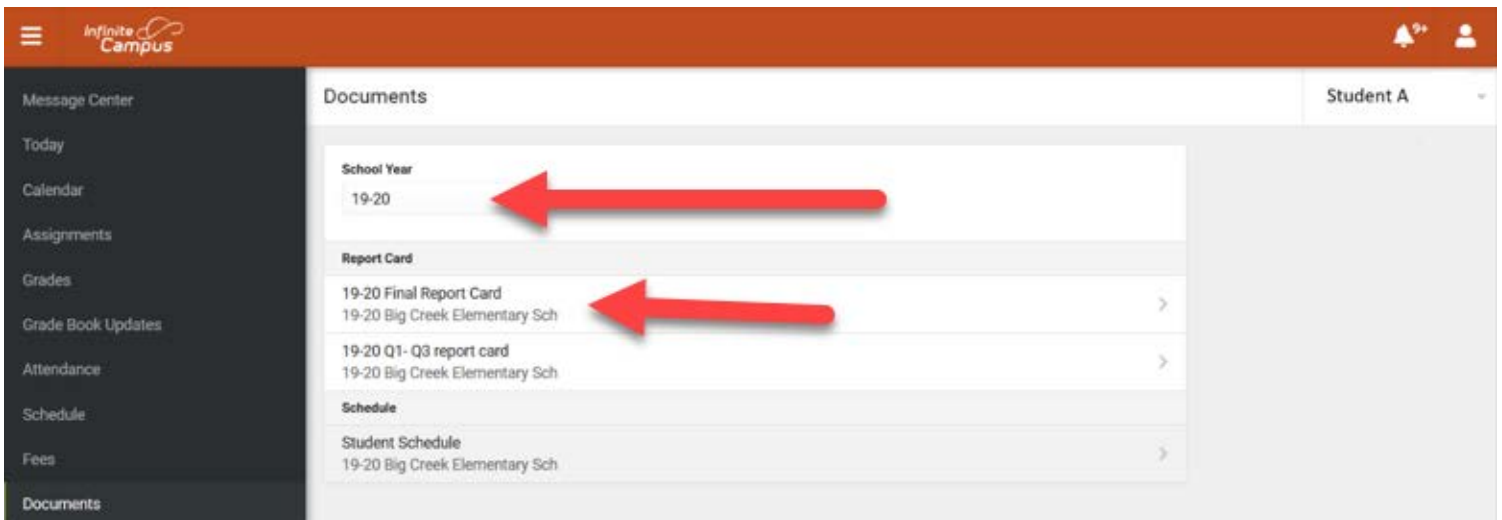
1. 학부모 포털 계정에 로그인합니다. www.forsyth.k12.ga.us 에서 인기 링크 안에 있는 학부모 포털(Infinite Campus)을 클릭하면 로그인 화면이 나타납니다.



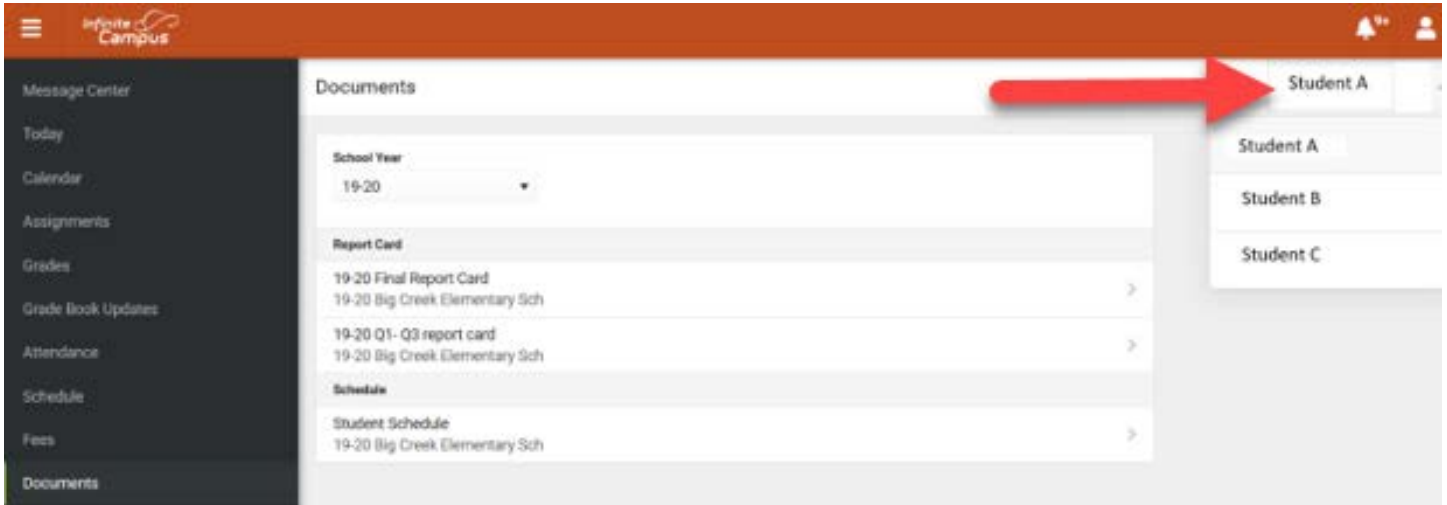
- 휴대폰 앱을 사용하는 경우에는 맨 위에 있는 3 개의 가로줄을 클릭하여 메뉴 옵션을 펼친 다음 문서로 이동합니다. 컴퓨터를 사용하는 경우에는 왼쪽 메뉴에서 문서 옵션으로 이동합니다.



- 문서 안에 몇 개의 항목이 있는데, 19-20 학년에 있는지 확인하세요. 19-20 최종 통지표를 선택합니다. 초등학교의 경우에는 Q1 – Q3(1 학기 – 3 학기) 통지표가 있어 학년말 통지표와 이전 기간의 표준 통지표를 모두 볼 수 있습니다.



4. 포사이스 카운티 학교에 두 명 이상의 학생이 있는 경우 오른쪽 위에서 이름을 클릭하면 다른 학생들이 표시됩니다. 드롭다운 목록에서 다음 학생을 선택합니다.



5. 학생의 통지표 사본을 인쇄하려면 새 화면에 통지표가 열린 후 페이지 위쪽 부분에 마우스 커서를 갖다 댄 다음 오른쪽 위에 있는 인쇄 아이콘을 클릭하고 프린터를 선택합니다.

