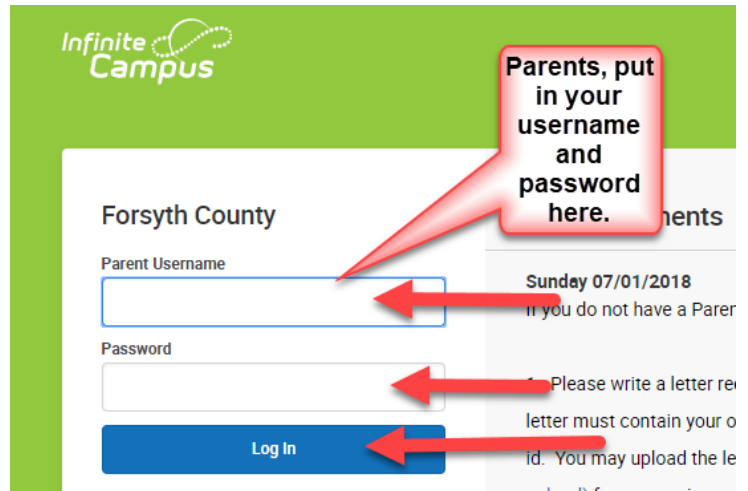
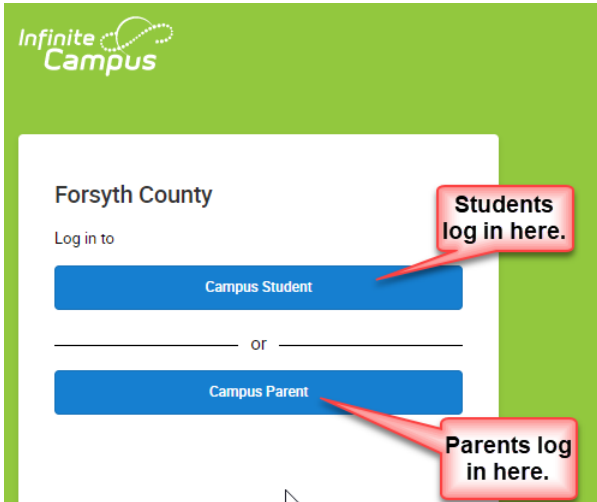
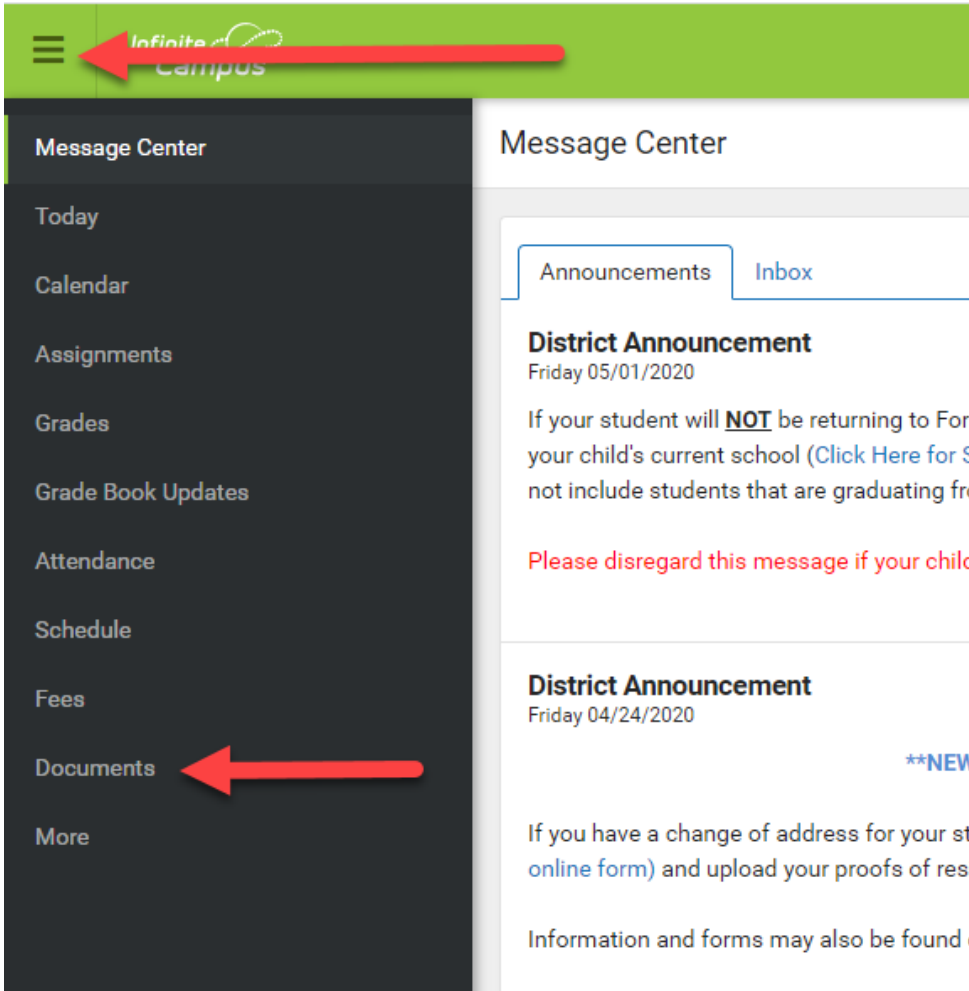


Yıl Sonu Karnelerini Görüntüleme

1. Parent Portal (Veliler Girişi) sayfasına giriş yapınız. www.forsyth.k12.ga.us sitesine girerek ve Popular Links (En Çok Tıklanan Bağlantılar) seçeneğinin altında Parent Portal (Infinite Campus (Sınırsız Yerleşke)) seçeneğine tıklayarak hesabınıza giriş yapabilirsiniz.



2. Telefon uygulamasındaysanız, üstteki üç çizgiye tıklayıp menü seçeneğini genişleterek Documents (Dosyalar) seçeneğine girebilirsiniz. Bilgisayarındaysanız, “Documents” seçeneğine soldaki menüden girebilirsiniz.



Message Center

Today

Calendar

Assignments

Grades

Grade Book Updates

Attendance

Schedule

Fees

Documents

More

Message Center

Announcements Inbox

District Announcement
Friday 05/01/2020

If your student will **NOT** be returning to For your child's current school ([Click Here for S](#) not include students that are graduating fr

Please disregard this message if your child

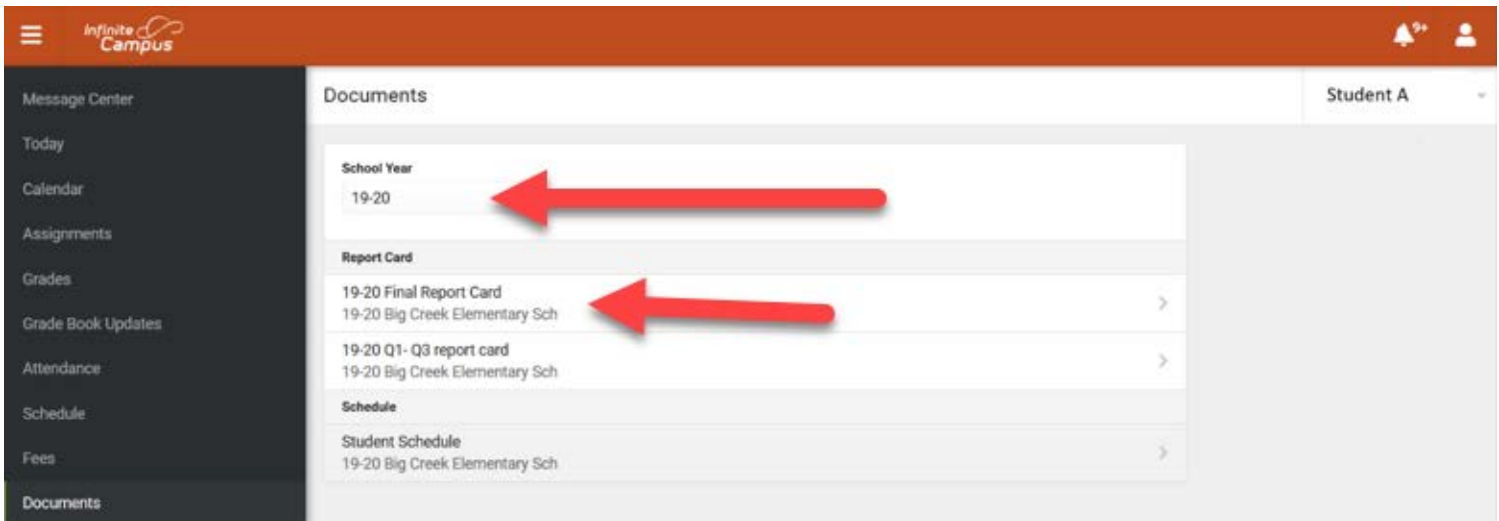
District Announcement
Friday 04/24/2020

****NEW**

If you have a change of address for your st [online form](#)) and upload your proofs of resi

Information and forms may also be found c

3. “Documents” bölümünde birkaç öge göreceksiniz. 2019-2020 eğitim yılında olduğunuza dikkat ediniz. 19-20 Final Karnesini (Final Report Card) seçiniz. İlkokullara ilişkin; hem yıl sonu hem de geçmişte notlandırılmış dönemlerdeki genel karneleri görebilmek için Q1 – Q3 (Dönem 1 – Dönem 3) Karnesini görecekiniz.



Message Center

Today

Calendar

Assignments

Grades

Grade Book Updates

Attendance

Schedule

Fees

Documents

Documents

Student A

School Year

19-20

Report Card

19-20 Final Report Card

19-20 Big Creek Elementary Sch

19-20 Q1- Q3 report card

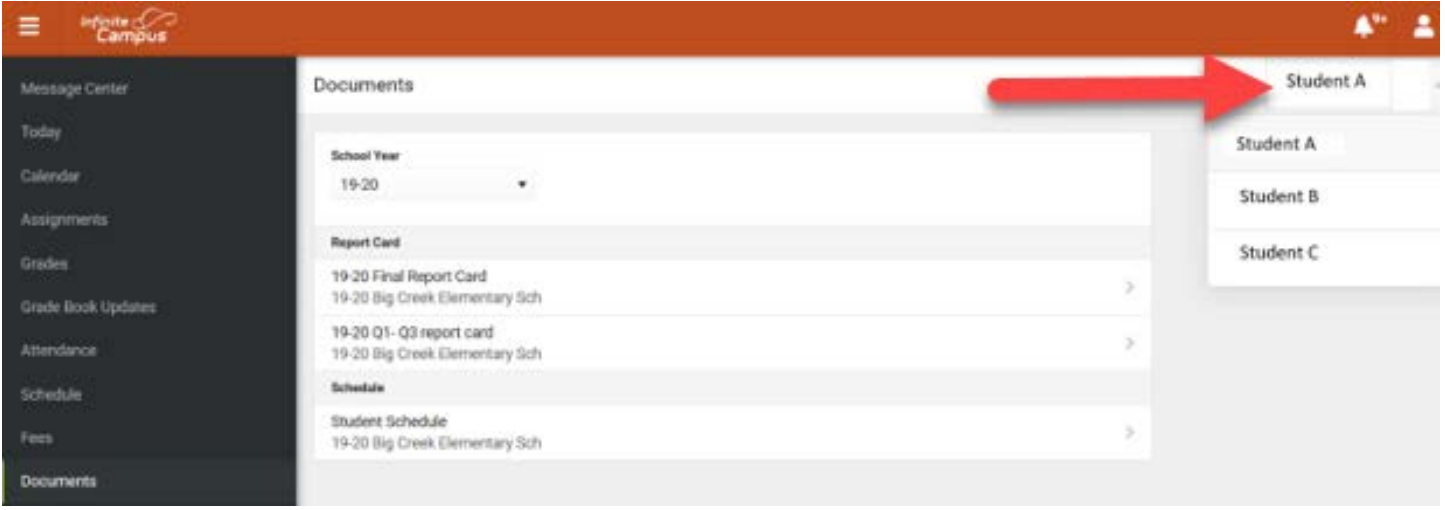
19-20 Big Creek Elementary Sch

Schedule

Student Schedule

19-20 Big Creek Elementary Sch

4. Forsyth County Schools okullarında okuyan birden fazla çocuğunuz varsa. Sayfanın sağ üst köşesinde bulunan çocuğunuzun adına tıklayarak öğrenciyi değiştiriniz; diğer çocuklarınızın adları listelenir. Açılır listeden bir sonraki çocuğunuzu seçiniz.



5. Çocuğunuzun karne örneğini bastırmak istiyorsanız, karne ekranınızda açıldıktan sonra sayfanın üst taraflarında farenizle geziniz ve sağ üst köşedeki yazıcı resmine tıklayıp yazıcınızı seçiniz.

